



KEMENTERIAN PENDIDIKAN TINGGI

LANDSKAP PENDIDIKAN TINGGI 2023 & 2024

(sehingga 31 Disember 2024)



EDARAN DALAMAN

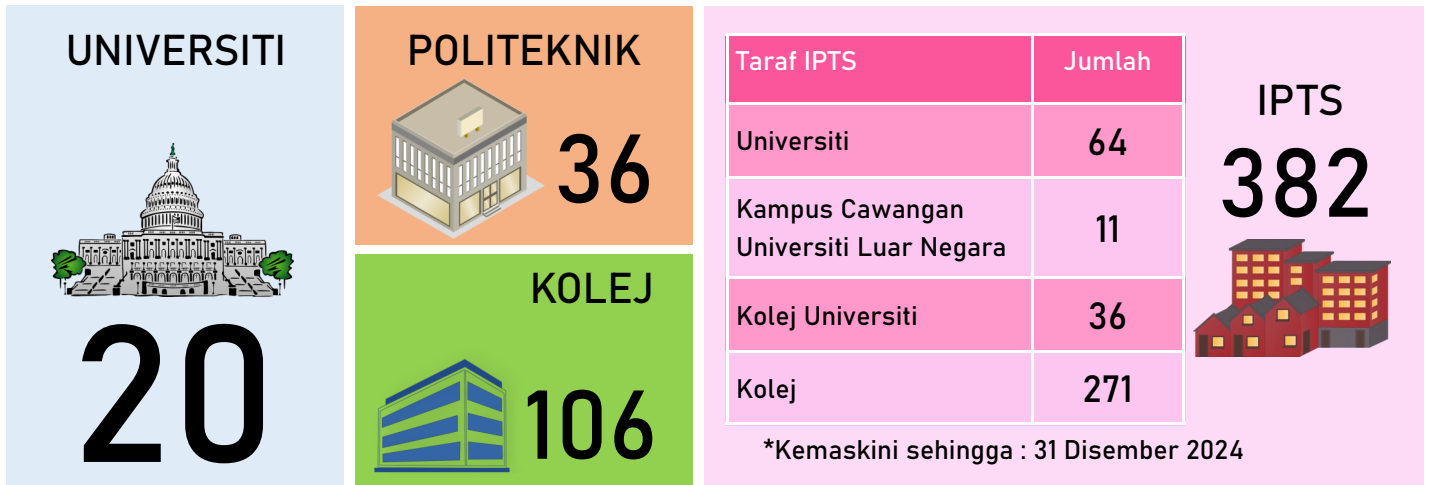
PENGURUSAN TERTINGGI KPT SAHAJA

ISI KANDUNGAN

PERKARA	MUKA SURAT
LANDSKAP PENDIDIKAN TINGGI 2024 (UA & IPTS : sehingga 31 Disember 2024)	
Maklumat Institusi Tahun 2024	3
Taburan Pelajar IPT Tahun 2024	3
Trend Data Enrolmen Pelajar Antarabangsa Tahun 2024	4
Staf Akademik IPT Tahun 2024	5
Enrolmen Pelajar mengikut Negeri Kelahiran (Warganegara) dan Negeri Institusi di UA Tahun 2024	6
Enrolmen Pelajar dan Pelajar B40 di UA Tahun 2024	7
Enrolmen Pelajar B40 Yang Menerima Tajaan / Tidak Menerima Tajaan di IPTA Tahun 2024	8
LANDSKAP PENDIDIKAN TINGGI 2023 (UA & IPTS : cut-off date 30 Disember 2023)	
Maklumat Institusi Tahun 2023	10
Taburan Pelajar IPT Tahun 2023	10
Trend Data Mobiliti Pelajar Antarabangsa Tahun 2023	11
Pelajar Malaysia di Luar Negara Tahun 2023	12
Staf Akademik IPT Tahun 2023	13
Enrolmen Pelajar mengikut Negeri Kelahiran (Warganegara) dan Negeri Institusi di UA Tahun 2023	14
Enrolmen Pelajar dan Pelajar B40 di UA Tahun 2023	15
Enrolmen Pelajar B40 Yang Menerima Tajaan / Tidak Menerima Tajaan di IPTA Tahun 2023	16

MAKLUMAT INSTITUSI

BILANGAN INSTITUSI PENDIDIKAN TINGGI



TABURAN PELAJAR IPT

KEMASUKAN
462,696

ENROLMEN
1,349,106

KELUARAN
294,700

JENIS IPT	KEMASUKAN	ENROLMEN	KELUARAN	STAF AKADEMIK
UA (termasuk MTUN)	211,181	611,798	149,258	31,883
IPTS	211,573	639,754	111,890	30,572
POLITEKNIK	30,054	79,119	26,722	7,230
KOLEJ KOMUNITI	9,888	18,435	6,830	2,765
JUMLAH KESELURUHAN	462,696	1,349,106	294,700	72,450
MTUN*	18,379	60,001	16,573	3,943

*MTUN = UTHM, UTem, UMPSA & UNIMAP



Pelajar WANITA
melebihi
pelajar LELAKI
dengan nisbah

1 : 1.3



1 : 18.6

18.6 PELAJAR
bagi setiap
STAF AKADEMIK



**ENROLMEN
MENGIKUT
INDIKATOR
TERPILIH**

STEM 611,367

OKU 5,633

TVET 189,388

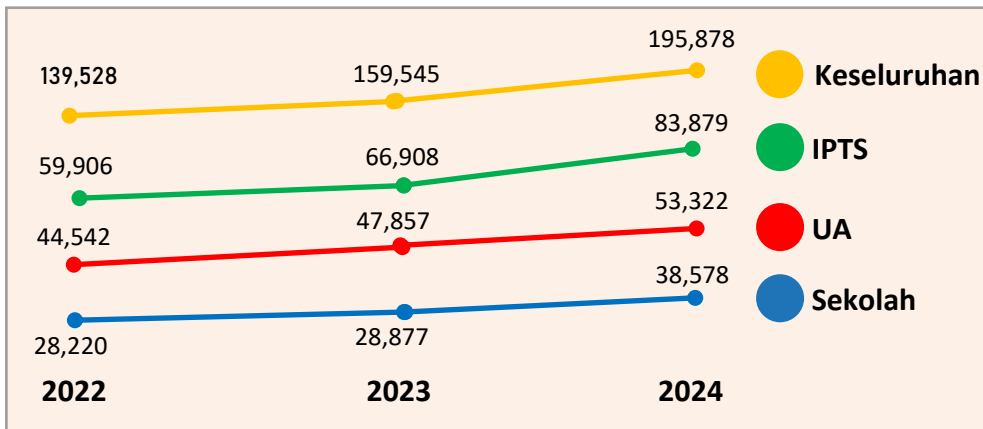
***ORANG
ASLI 1,204**

*warganegara

Cut-off date : 31 Disember 2024

TREND DATA MOBILITI PELAJAR ANTARABANGSA

TAHUN 2022 HINGGA 2024



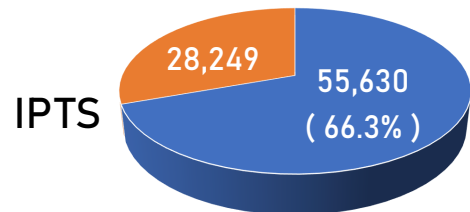
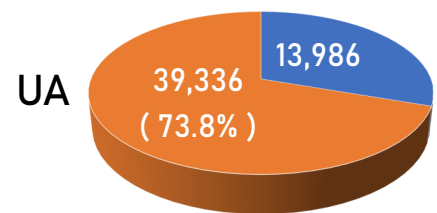
Definisi Operasi Mobiliti Pelajar Antarabangsa :

Pelajar bukan warganegara mengikuti pengajian akademik sekurang-kurangnya satu semester (**enrolmen**) atau sehingga bergraduat **DAN** program mobiliti (**inbound**) di Malaysia secara fizikal dan/ atau virtual.

MOBILITI PELAJAR ANTARABANGSA MENGIKUT INSTITUSI, TAHUN 2024

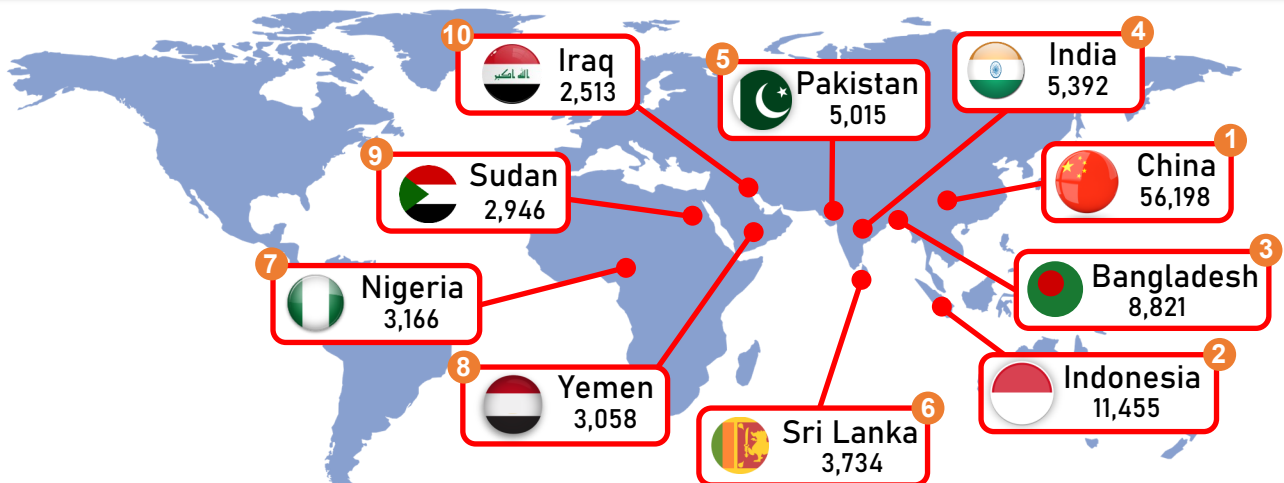
INSTITUSI		JUMLAH	%
ENROLMEN	UA	53,322	27.2
	IPTS	83,879	42.8
	SEKOLAH	38,578	19.7
	PUSAT BAHASA, KPM	2,397	1.2
	PUSAT KEMAHIRAN, KPM	407	0.2
	PUSAT BERTAULIAH, JPK	87	0.0
MOBILITI	MOBILITI UA	14,614	7.5
	Kredit (3,323)		
	Tidak berkredit (11,291)		
	MOBILITI IPTS	2,146	1.1
	MOBILITI POLITEKNIK	175	0.1
MOBILITI KOLEJ KOMUNITI	273	0.1	
JUMLAH		195,878	100

ENROLMEN PELAJAR ANTARABANGSA DI IPT MENGIKUT PERINGKAT PENGAJIAN, TAHUN 2024



■ Pasca Siswazah ■ Pra Siswazah

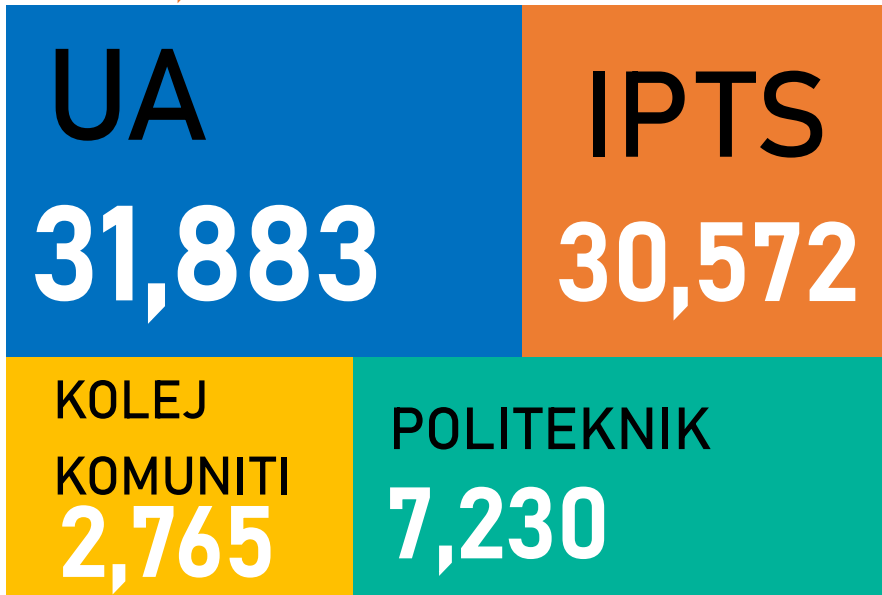
PELAJAR ANTARABANGSA MENGIKUT 10 NEGARA TERTINGGI DI IPT



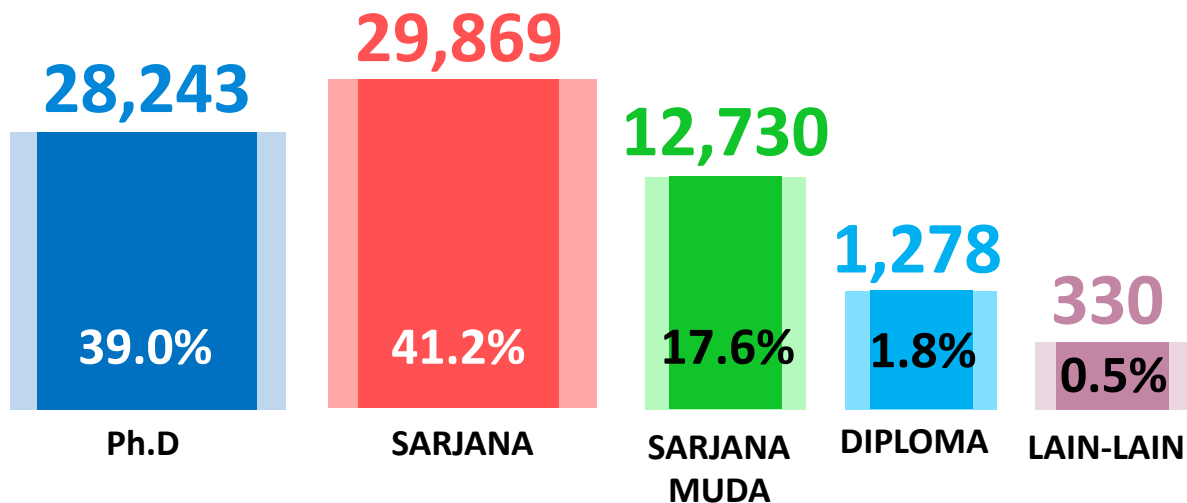
Cut-off date : 31 Disember 2024

STAF AKADEMIK

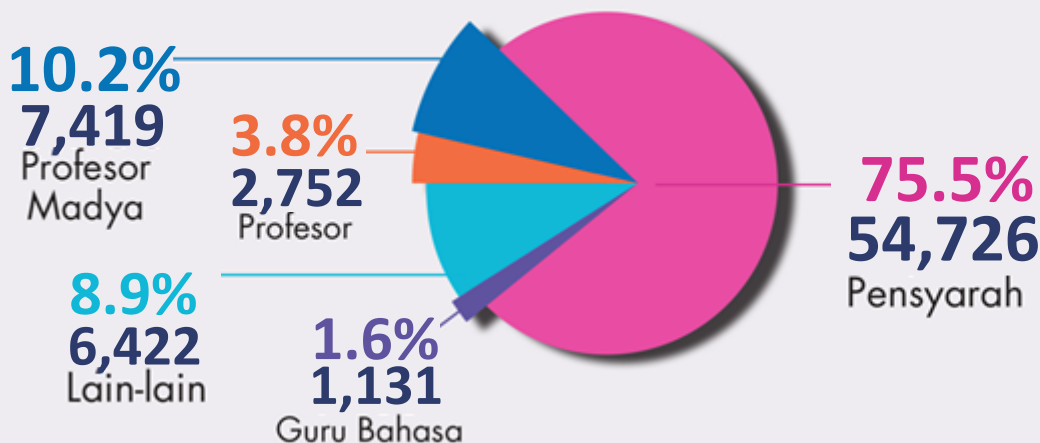
72,450 STAF AKADEMIK AKTIF



TABURAN STAF MENGIKUT KELAYAKAN TERTINGGI




















STAF AKADEMIK MENGIKUT JAWATAN



Cut-off date : 31 Disember 2024

ENROLMEN PELAJAR MENGIKUT NEGERI KELAHIRAN (WARGANEGARA) DAN NEGERI INSTITUSI, **UNIVERSITI AWAM TAHUN 2024**

NEGERI	NEGERI KELAHIRAN		NEGERI UA	
	Bil.	%	Bil.	%
 Selangor	75,623	13.5	159,034	26.0
 Johor	62,822	11.2	56,696	9.3
 Kelantan	51,377	9.2	28,122	4.6
 W.P.(Kuala Lumpur)	56,787	10.2	59,578	9.7
 Perak	46,634	8.4	38,979	6.4
 Kedah	41,989	7.5	35,941	5.9
 Sabah	41,064	7.4	22,805	3.7
 Sarawak	37,831	6.8	28,441	4.6
 Pahang	32,726	5.9	31,477	5.1
 Terengganu	29,038	5.2	34,469	5.6
 Pulau Pinang	28,153	5.0	36,474	6.0
 Negeri Sembilan	21,540	3.9	25,984	4.2
 Melaka	17,491	3.1	31,252	5.1
 Perlis	5,244	0.9	20,566	3.4
 W.P.(Putrajaya)	6,514	1.2	0	0.0
 W.P.(Labuan)	1,488	0.3	1,980	0.3
 LUAR NEGARA	2,155	0.4	0	0.0
JUMLAH	558,476	100	611,798	100

Cut-off date : 31 Disember 2024

ENROLMEN PELAJAR, PELAJAR B40, STAF AKADEMIK DAN BUKAN AKADEMIK DI UNIVERSITI AWAM TAHUN 2024

UA	PELAJAR	PELAJAR B40	STAF AKADEMIK	STAF BUKAN AKADEMIK
UM	43,066	29,940	2,379	9,464
USM	34,598	20,150	1,954	7,555
UKM	44,442	24,499	2,001	8,107
UPM	27,768	13,467	1,832	5,179
UTM	30,150	20,171	1,562	3,281
UUM	28,945	21,917	1,227	1,749
UIAM	28,725	16,595	1,998	4,012
UNIMAS	17,372	13,256	881	1,450
UMS	18,992	14,829	1,145	2,272
UPSI	24,733	17,520	840	1,324
UiTM	193,514	112,958	8,994	10,308
UniSZA	15,359	10,111	720	2,298
UMT	10,616	7,963	660	1,151
USIM	14,181	8,799	840	988
UTHM	18,706	11,798	1,140	1,443
UTeM	15,593	10,145	872	1,150
UMPSA	12,830	7,812	815	1,062
UNIMAP	12,872	8,736	1,116	973
UMK	15,006	11,964	526	737
UPNM	4,330	2,483	381	660
JUMLAH	611,798	385,113	31,883	65,163

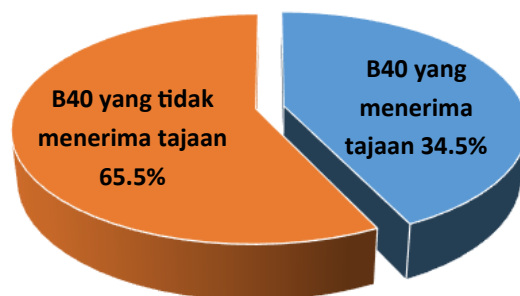
Cut-off date : 31 Disember 2024

ENROLMEN PELAJAR B40 YANG MENERIMA TAJAAN DI IPTA TAHUN 2024

KESELURUHAN PELAJAR

Jenis IPT	Keseluruhan Enrolmen	B40		B40 yang menerima tajaan	
		Bilangan	%	Bilangan	%
UA	611,798	385,113	62.9	134,545	34.9
Politeknik	79,119	58,135	73.5	16,137	27.8
Kolej Komuniti	18,435	13,908	75.4	7,076	50.9
Keseluruhan	709,352	457,156	64.4	157,758	34.5

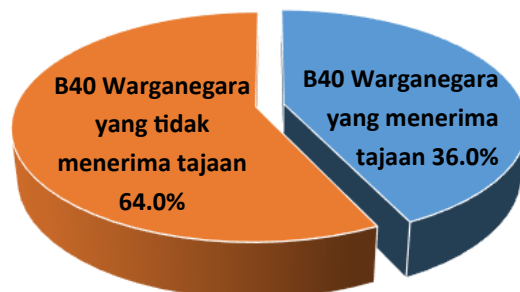
PERATUS (%) KESELURUHAN PELAJAR B40 YANG MENERIMA TAJAAN



PELAJAR WARGANEGARA

Jenis IPT	Keseluruhan Enrolmen	B40		B40 yang menerima tajaan	
		Bilangan	%	Bilangan	%
UA	558,476	363,404	65.1	133,629	36.8
Politeknik	79,119	58,135	73.5	16,137	27.8
Kolej Komuniti	18,435	13,908	75.4	7,076	50.9
Keseluruhan	656,030	435,447	66.4	156,842	36.0

PERATUS (%) KESELURUHAN PELAJAR (WARGANEGARA) B40 YANG MENERIMA TAJAAN



B40

Had pendapatan Kumpulan B40 ialah **RM5,249** yang dikeluarkan oleh Jabatan Perangkaan Malaysia melalui **Laporan Survei Pendapatan Isi Rumah 2022**.

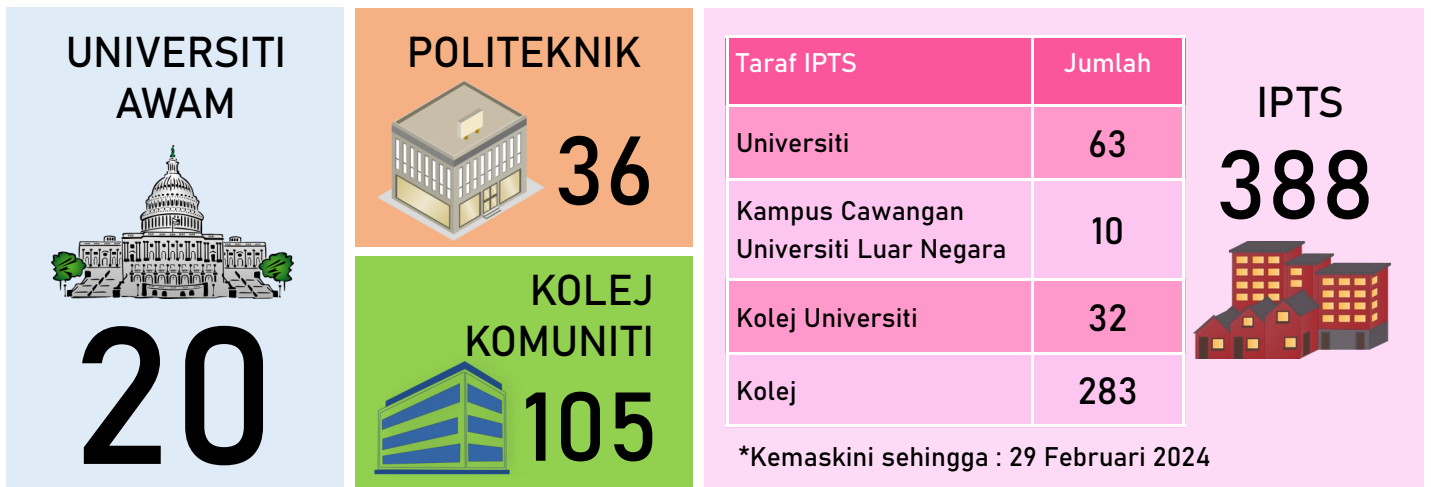
Cut-off date : 31 Disember 2024

LANDSKAP PENDIDIKAN TINGGI 2023

(cut-off date 31 Desember 2023)

MAKLUMAT INSTITUSI

BILANGAN INSTITUSI PENDIDIKAN TINGGI



TABURAN PELAJAR IPT

KEMASUKAN
409,205

ENROLMEN
1,247,908

KELUARAN
287,913

JENIS IPT	KEMASUKAN	ENROLMEN	KELUARAN	STAF AKADEMIK
UA (termasuk MTUN)	193,029	593,101	148,966	31,631
IPTS	180,123	558,692	110,154	28,736
POLITEKNIK	26,787	79,504	21,322	7,223
KOLEJ KOMUNITI	9,266	16,611	7,471	2,772
JUMLAH KESELURUHAN	409,205	1,247,908	287,913	70,362
MTUN*	16,327	57,929	16,645	3,876

*MTUN = UTHM, UTaM, UMPSA & UNIMAP



Pelajar **WANITA** melebihi pelajar **LELAKI** dengan nisbah

1 : 1.3



1 : 17.7
17.7 PELAJAR bagi setiap STAF AKADEMIK



ENROLMEN MENGIKUT INDIKATOR TERPILIH

STEM 582,244

OKU 2,853

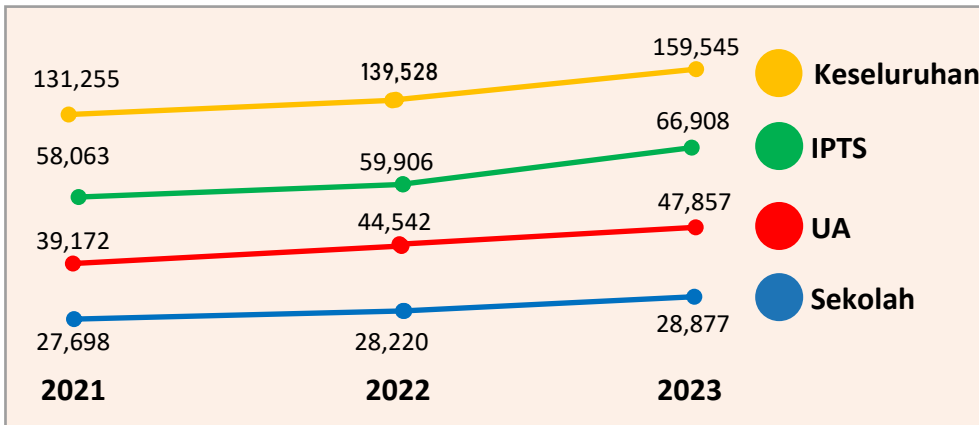
TVET 182,137

ORANG ASLI 1,097

Cut-off date : 31 Disember 2023

TREND DATA MOBILITI PELAJAR ANTARABANGSA

TAHUN 2021 HINGGA 2023



Definisi Operasi Mobiliti Pelajar Antarabangsa :

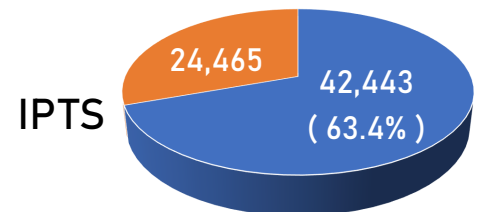
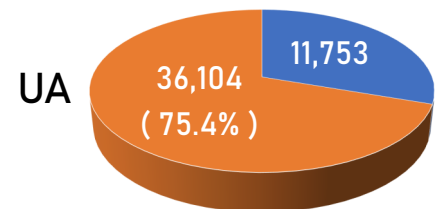
Pelajar bukan warganegara mengikuti pengajian akademik sekurang-kurangnya satu semester (**enrolmen**) atau sehingga bergraduat **DAN** program mobiliti (**inbound**) di Malaysia secara fizikal dan/ atau virtual.

MOBILITI PELAJAR ANTARABANGSA MENGIKUT INSTITUSI, TAHUN 2023

INSTITUSI		JUMLAH	%
ENROLMEN	UA	47,857	30.0
	IPTS	66,908	41.9
	SEKOLAH	28,877	18.1
	PUSAT BAHASA, KPM	1,669	1.0
	PUSAT KEMAHIRAN, KPM	163	0.1
	PUSAT BERTAULIAH, JPK	120	0.1
MOBILITI	MOBILITI UA	12,267	7.7
	Kredit (4,467)		
	Tidak berkredit (7,800)		
	MOBILITI IPTS	1,340	0.8
	MOBILITI POLITEKNIK	329	0.2
MOBILITI KOLEJ KOMUNITI	15	0.0	
JUMLAH		159,545	100

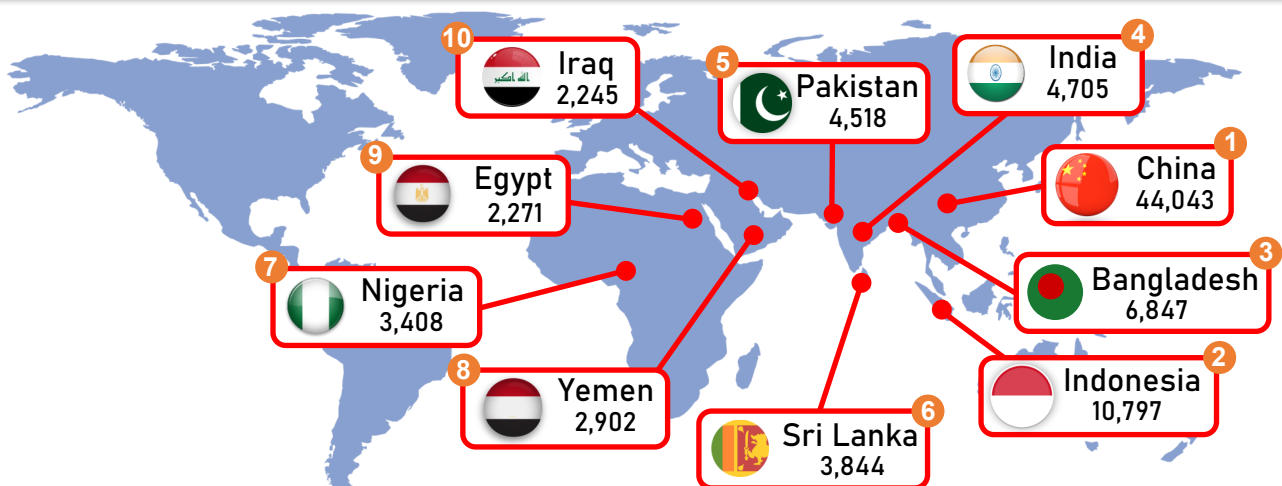
ENROLMEN PELAJAR ANTARABANGSA DI IPT MENGIKUT PERINGKAT PENGAJIAN, TAHUN 2023

PERINGKAT PENGAJIAN, TAHUN 2023



■ Pasca Siswazah
■ Pra Siswazah

PELAJAR ANTARABANGSA MENGIKUT 10 NEGARA TERTINGGI DI IPT



Cut-off date : 31 Disember 2023

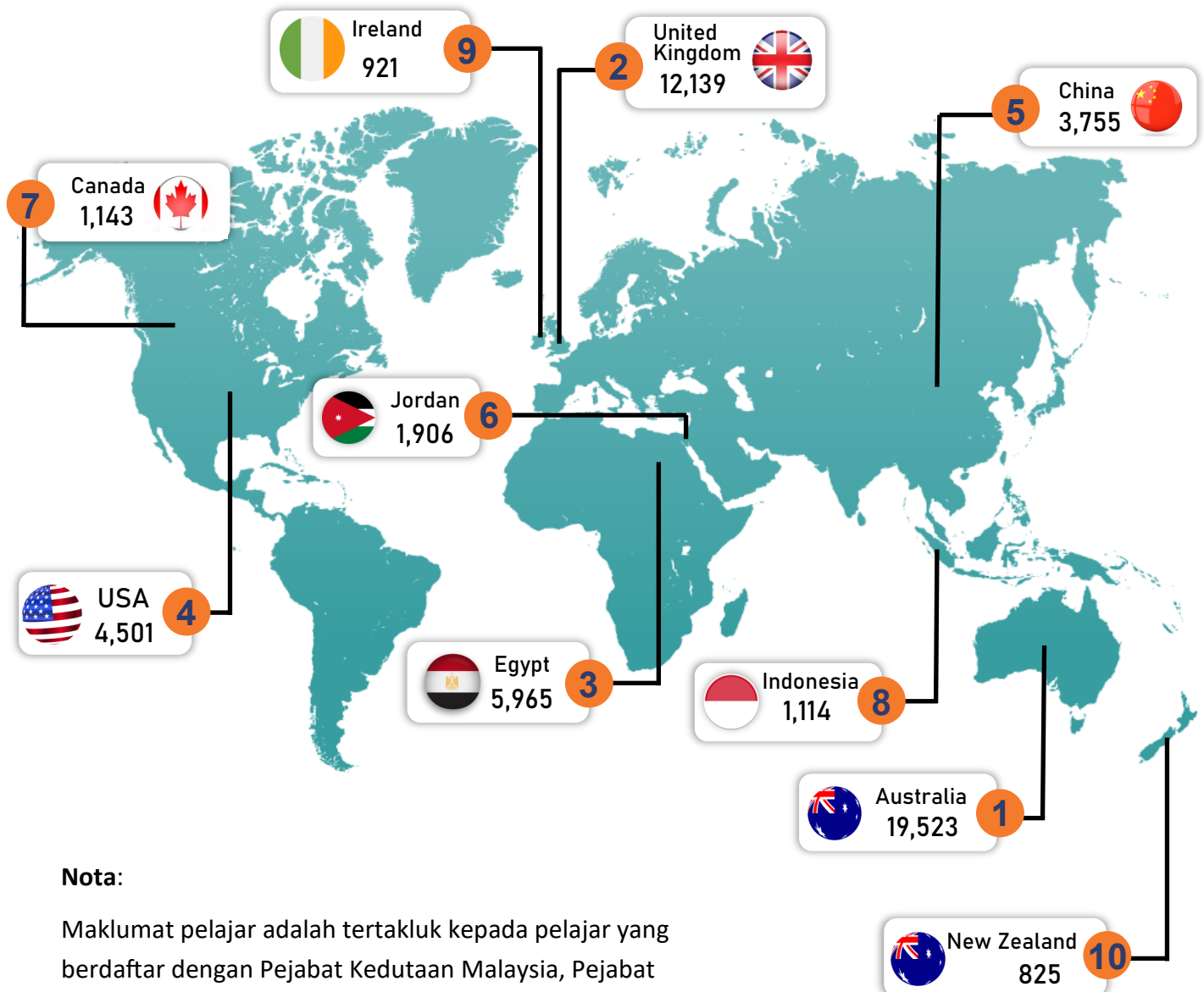
PELAJAR MALAYSIA DI LUAR NEGARA

56,468

 Pelajar Malaysia Di Luar Negara

10

NEGARA TERTINGGI PELAJAR MALAYSIA DI LUAR NEGARA



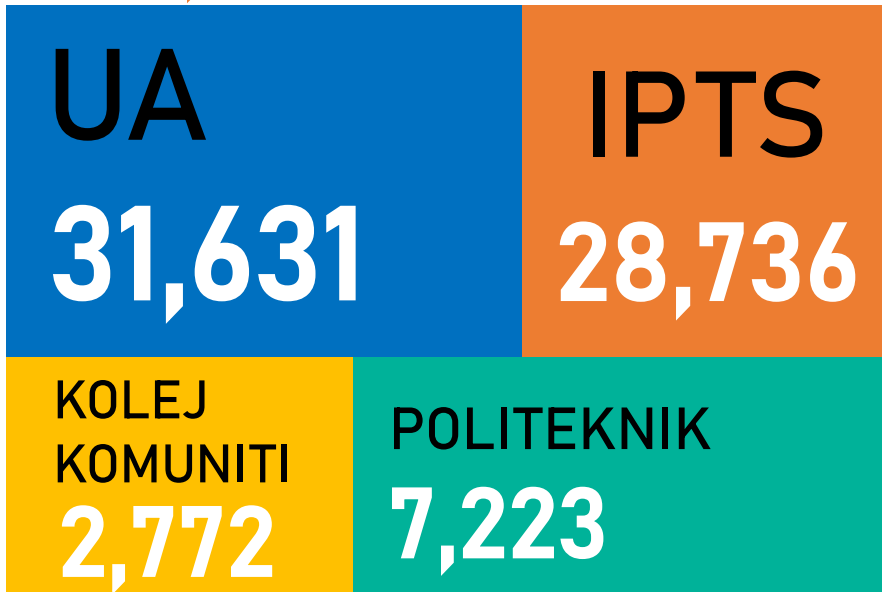
Nota:

Maklumat pelajar adalah tertakluk kepada pelajar yang berdaftar dengan Pejabat Kedutaan Malaysia, Pejabat Education Malaysia di Luar Negara dan di bawah Agensi Penaja.

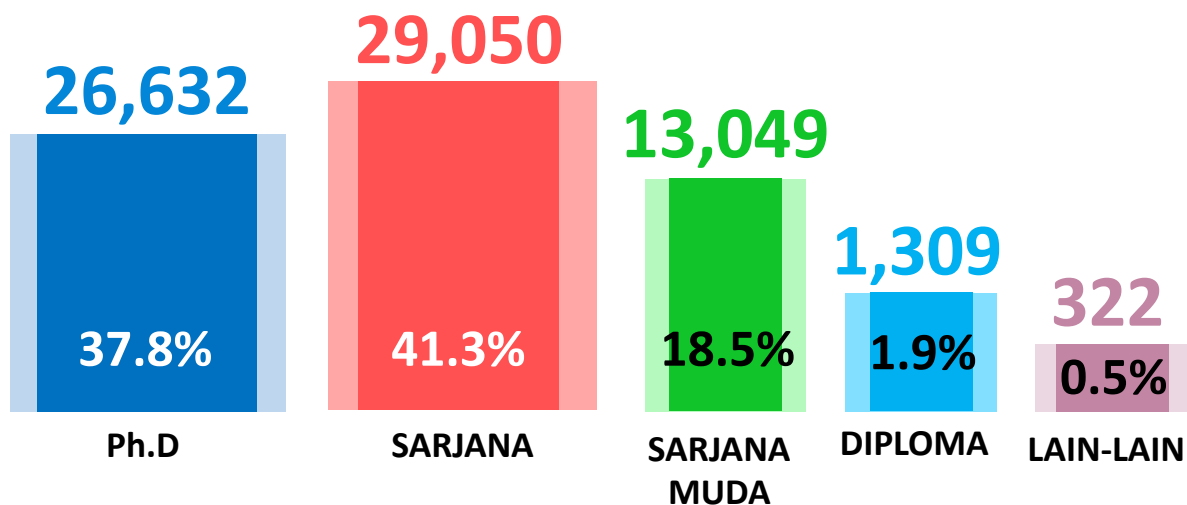
Cut-off date : 31 Disember 2023

STAF AKADEMIK

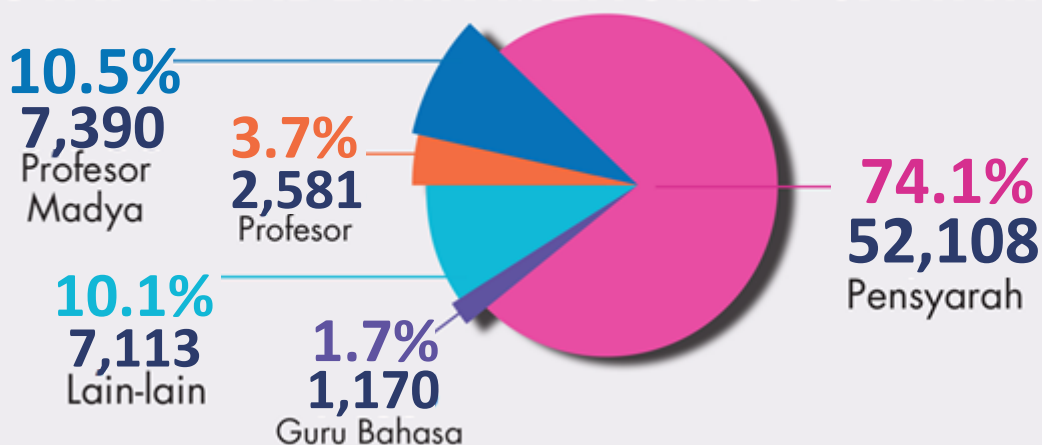
70,362 STAF AKADEMIK AKTIF



TABURAN STAF MENGIKUT KELAYAKAN TERTINGGI




















STAF AKADEMIK MENGIKUT JAWATAN



* Cut-off date : 31 Disember 2023

ENROLMEN PELAJAR MENGIKUT NEGERI KELAHIRAN (WARGANEGARA) DAN NEGERI INSTITUSI, **UNIVERSITI AWAM TAHUN 2023**

NEGERI	NEGERI KELAHIRAN		NEGERI UA	
	Bil.	%	Bil.	%
 Selangor	79,558	14.6	150,916	25.4
 Johor	61,517	11.3	56,901	9.6
 Kelantan	50,595	9.3	27,852	4.7
 W.P.(Kuala Lumpur)	48,982	9.0	54,351	9.2
 Perak	46,972	8.6	39,538	6.7
 Kedah	41,949	7.7	38,365	6.5
 Sabah	38,426	7.0	22,304	3.8
 Sarawak	36,836	6.8	26,843	4.5
 Pahang	32,045	5.9	29,200	4.9
 Terengganu	29,704	5.4	34,719	5.9
 Pulau Pinang	27,733	5.1	36,464	6.1
 Negeri Sembilan	21,589	4.0	25,419	4.3
 Melaka	17,193	3.2	28,681	4.8
 Perlis	5,245	1.0	19,683	3.3
 W.P.(Putrajaya)	4,544	0.8	0	0.0
 W.P.(Labuan)	1,389	0.3	1,865	0.3
 LUAR NEGARA	967	0.2	0	0.0
JUMLAH	545,244	100	593,101	100

Cut-off date : 31 Disember 2023

ENROLMEN PELAJAR, PELAJAR B40, STAF AKADEMIK DAN BUKAN AKADEMIK DI UNIVERSITI AWAM TAHUN 2023

UA	PELAJAR	PELAJAR B40	STAF AKADEMIK	STAF BUKAN AKADEMIK
UM	38,368	27,654	2,194	10,474
USM	35,075	28,611	1,983	7,679
UKM	37,791	27,930	1,990	7,972
UPM	28,298	16,188	1,795	5,447
UTM	30,160	20,660	1,654	3,450
UUM	30,868	25,221	1,186	1,748
UIAM	26,285	15,870	2,064	4,001
UNIMAS	16,515	13,568	867	1,437
UMS	18,724	13,408	1,101	2,149
UPSI	26,253	19,774	844	1,316
UiTM	187,243	112,039	8,909	10,074
UniSZA	15,383	10,297	773	1,328
UMT	11,173	8,233	647	1,106
USIM	13,949	8,020	832	950
UTHM	18,738	12,852	1,129	1,434
UTeM	14,131	9,361	868	1,159
UMPSA	12,896	8,622	758	1,036
UNIMAP	12,164	8,334	1,121	981
UMK	14,768	11,800	524	738
UPNM	4,319	2,639	392	652
JUMLAH	593,101	401,081	31,631	65,131

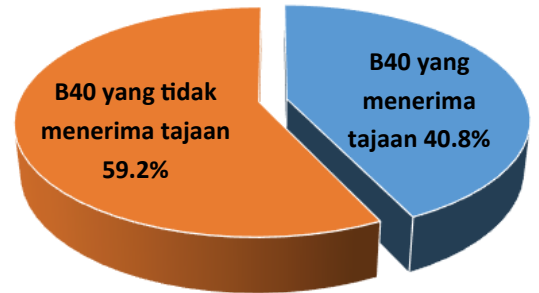
Cut-off date : 31 Disember 2023

ENROLMEN PELAJAR B40 YANG MENERIMA TAJAAN DI IPTA TAHUN 2023

KESELURUHAN PELAJAR

Jenis IPT	Keseluruhan Enrolmen	B40		B40 yang menerima tajaan	
		Bilangan	%	Bilangan	%
UA	593,101	401,081	67.6	162,193	40.4
Politeknik	79,504	60,831	76.5	21,467	35.3
Kolej Komuniti	16,611	12,596	75.8	9,728	77.2
Keseluruhan	689,216	474,508	68.8	193,388	40.8

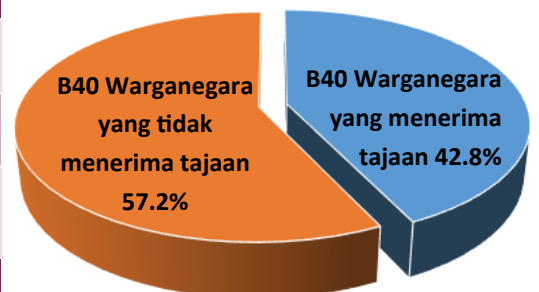
PERATUS (%) KESELURUHAN PELAJAR B40 YANG MENERIMA TAJAAN



PELAJAR WARGANEGARA

Jenis IPT	Keseluruhan Enrolmen	B40		B40 yang menerima tajaan	
		Bilangan	%	Bilangan	%
UA	545,244	361,833	66.4	155,302	42.9
Politeknik	79,504	60,831	76.5	21,467	35.3
Kolej Komuniti	16,611	12,596	75.8	9,728	77.2
Keseluruhan	641,359	435,260	67.9	186,497	42.8

PERATUS (%) KESELURUHAN PELAJAR (WARGANEGARA) B40 YANG MENERIMA TAJAAN



B40

Laporan Anggaran Pendapatan Isi Rumah dan Insiden Kemiskinan 2020 yang dikeluarkan oleh Jabatan Perangkaan Malaysia, mengelaskan isi rumah B40 ialah isi rumah berpendapatan di bawah **RM4,850**

Cut-off date : 31 Disember 2023