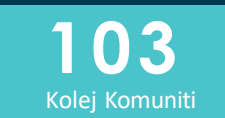



KEMENTERIAN PENDIDIKAN TINGGI
BAHAGIAN PERANCANGAN DAN PENYELARASAN DASAR
ARAS 13, NO.2, MENARA 2, JALAN P5/6 PRESINT 5
62200 WILAYAH PERSEKUTUAN PUTRAJAYA



BILANGAN INSTITUSI PENDIDIKAN TINGGI



TARAF IPTS	BILANGAN
Universiti	54
Kampus Cawangan Luar Negara	10
Kolej Universiti	37
Kolej	342
JUMLAH	443

*sehingga 31 Disember 2019

TABURAN PELAJAR

Kemasukan
410,101

Enrolmen
1,323,449

Keluaran
307,818

JENIS IPT	KEMASUKAN	ENROLMEN	KELUARAN	STAF AKADEMIK
Universiti Awam	182,536	567,625	128,418	31,626
IPTS	182,852	633,344	142,945	25,961
Politeknik	35,174	96,362	29,527	7,263
Kolej Komuniti	9,539	26,118	6,928	2,766
JUMLAH	410,101	1,323,449	307,818	67,616

*kemasukan, enrolmen dan keluaran di 102 Kolej Komuniti

Pelajar wanita melebihi pelajar lelaki dengan nisbah lelaki kepada wanita



1:1.3

Hampir 20 orang pelajar bagi setiap staf akademik



1:19.6

KEBOLEHPASARAN GRADUAN MENGIKUT IPT, PERINGKAT DAN BIDANG PENGAJIAN

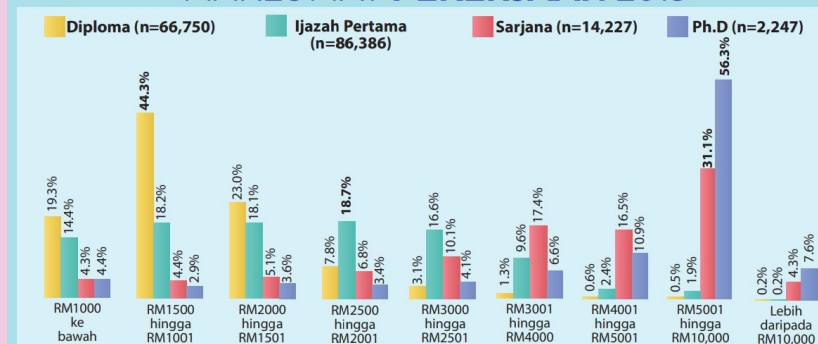
IPT	2018	2019	PERINGKAT PENGAJIAN	2018	2019
UA	79.3%	87.8%	Ph.D	81.9%	88.0%
IPTS	75.4%	79.0%	Sarjana	86.5%	89.8%
Politeknik	96.1%	96.7%	Diploma lepasan ijazah	81.7%	84.6%
Kolej Komuniti	96.6%	97.8%	Ijazah pertama	74.7%	83.7%
Kolej Vokasional	77.6%	97.4%	Diploma lanjutan	96.3%	95.1%
			Diploma	83.3%	87.5%
			Sijil	88.1%	89.2%
			Profesional	94.9%	94.1%
			Sijil lepasan ijazah	100%	100%



5 SEBAB UTAMA BELUM BEKERJA



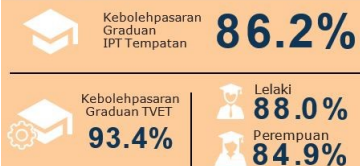
MAKLUMAT PEKERJAAN 2019



- Graduan **Ijazah Pertama** - sebanyak **18.7%** berada dalam julat **RM2001 hingga RM2500** manakala **Diploma** sebanyak **44.3%** berpendapatan **RM1001 hingga RM1500**.
- Graduan Ph.D (56.3%) dan Sarjana (31.1%) masing-masing dalam julat RM5001 hingga RM10000.

KEBOLEHPASARAN GRADUAN (WARGANEGARA) 2019

Kebolehpasaran graduan (GE) adalah merangkumi status bekerja, melanjutkan pengajian, meningkatkan kemahiran dan menunggu penempatan pekerjaan bagi graduan Sijil Kemahiran Malaysia (SKM) Tahap 1 hingga peringkat Doktor Falsafah (PhD)



- Keluaran graduan meningkat sebanyak 1.2% berbanding tahun 2018 dan menunjukkan peningkatan 27.5% dalam tempoh 5 tahun (259,189 tahun 2015).
- Kadar respons bagi Kajian Pengesanan Graduan meningkat sebanyak 1.4% pada tahun 2019 berbanding 88.9% pada tahun 2018.



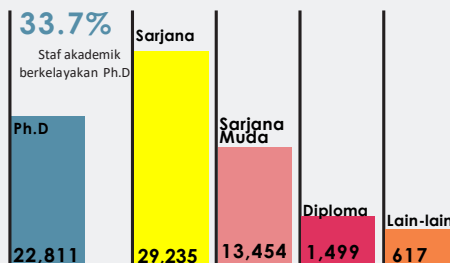
- Kadar kebolehpasaran graduan meningkat sebanyak 10.1% bagi tempoh 5 tahun, iaitu 86.2% pada tahun 2019 berbanding 76.1% tahun 2015



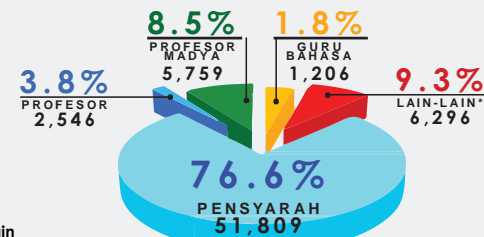
67,616 STAF AKADEMIK



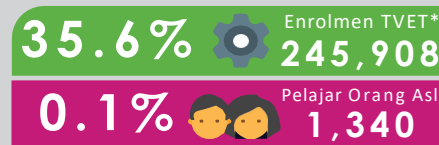

TABURAN STAF AKADEMIK MENGIKUT KELAYAKAN TERTINGGI



STAF AKADEMIK MENGIKUT JAWATAN



Nota: *merangkumi data universiti awam, Politeknik dan Kolej Komuniti Sahaja



Nota: *merangkumi data universiti awam, Politeknik dan Kolej Komuniti Sahaja

Enrolmen Pelajar Antarabangsa

136,497

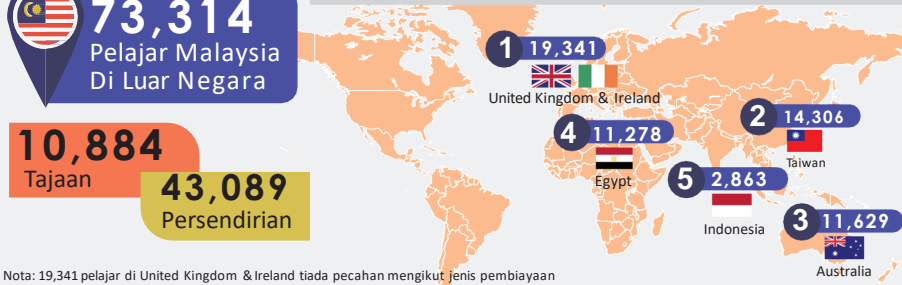
73,314 Pelajar Malaysia Di Luar Negara

10,884 Tajaan **43,089** Persendirian

PELAJAR ANTARABANGSA MENGIKUT INSTITUSI, TAHUN 2019

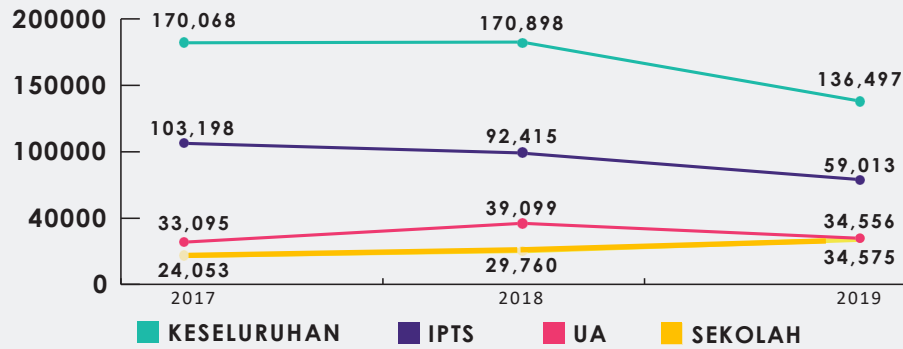
Institusi	Jumlah	%
UA	34,556	25.3
IPTS	59,013	43.2
Politeknik	1	0.0
Sekolah	34,575	25.3
Pusat Bahasa, KPM	4,449	3.3
Pusat Kemahiran, KPM	133	0.1
Pusat Bertauliah, JPK	86	0.1
Mobiliti UA	3,180	2.3
Mobiliti IPTS	504	0.4
JUMLAH	136,497	100

5 NEGARA TERTINGGI PELAJAR MALAYSIA DI LUAR NEGARA

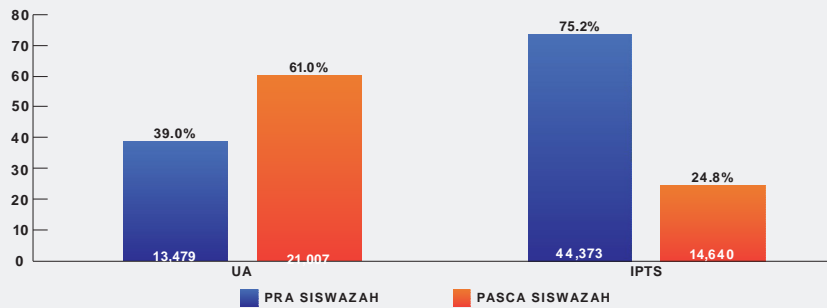


Nota: 19,341 pelajar di United Kingdom & Ireland tiada pecahan mengikut jenis pembiayaan

TREND DATA PELAJAR ANTARABANGSA TAHUN 2017 HINGGA 2019



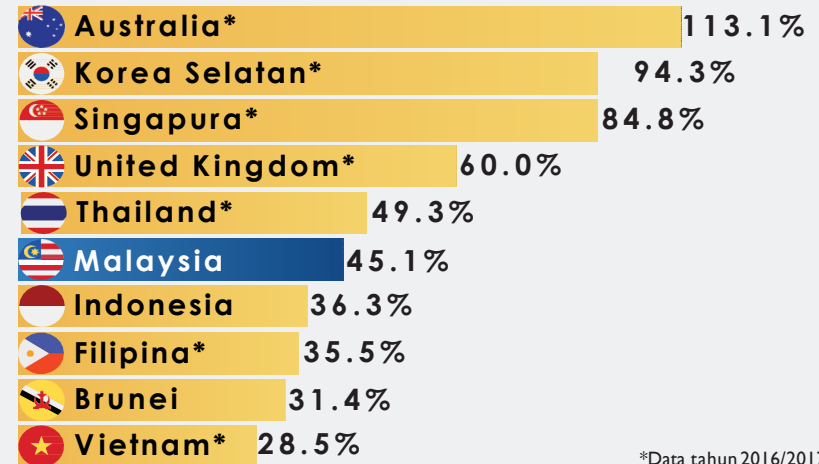
PELAJAR ANTARABANGSA MENGIKUT PERINGKAT PENGAJIAN DI IPT TAHUN 2019



PELAJAR ANTARABANGSA DI IPT MENGIKUT 10 NEGARA TERTINGGI



KADAR ENROLMEN KASAR (GER) TERTIARI TAHUN 2018 MALAYSIA BERBANDING BEBERAPA NEGARA LAIN



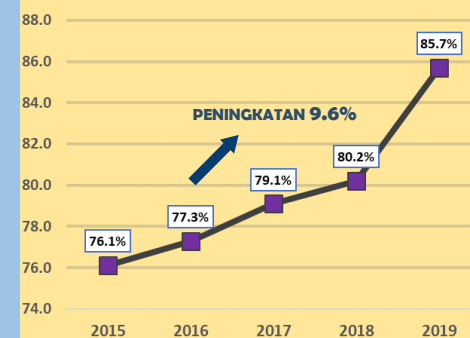
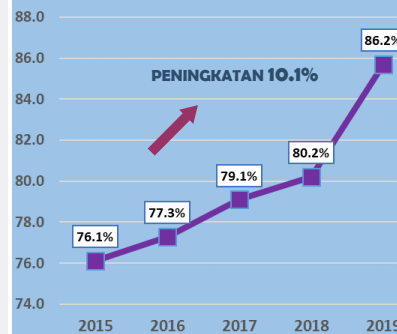
*Data tahun 2016/2017

TREND KELUARAN DAN RESPONDEN (WARGANEGARA) TAHUN 2015 HINGGA 2019



- Keluaran graduan meningkat sebanyak 1.2% berbanding tahun 2018 dan menunjukkan peningkatan 27.5% dalam tempoh 5 tahun (259,189 tahun 2015).
- Kadar respons bagi Kajian Pengesanan Graduan meningkat sebanyak 1.4% pada tahun 2019 berbanding 88.9% pada tahun 2018.

Kadar Kebolehpasaran Keseluruhan Graduan (Warganegara), Tahun 2015 hingga 2019



*merangkumi Institusi di bawah KPT iaitu universiti awam, IPTS, Politeknik dan Kolej Komuniti sahaja