



KEMENTERIAN PENDIDIKAN TINGGI



QUICKFACTS


PENDIDIKAN TINGGI
SEHINGGA JUN 2023


**LANDSKAP
PENDIDIKAN
TINGGI
2023**

(cut-off date 30 Jun 2023)

MAKLUMAT INSTITUSI

BILANGAN INSTITUSI PENDIDIKAN TINGGI

UNIVERSITI AWAM

20

IPTS

403

POLITEKNIK

36

KOLEJ KOMUNITI

105

Taraf IPTS	Jumlah
Universiti	59
Kampus Cawangan Universiti Luar Negara	10
Kolej Universiti	34
Kolej	300

*Kemaskini sehingga : IPTS 31 Ogos 2023

TABURAN PELAJAR IPT

Jenis IPT	Kemasukan	Enrolmen	Keluaran	Staf Akademik
UA (termasuk MTUN)	35,568	548,926	49,896	31,565
IPTS	56,360	505,566	47,411	28,402
Politeknik	6,111	73,983	7,386	5,424
Kolej Komuniti	2,130	15,559	1,514	2,121
Jumlah Keseluruhan	100,169	1,144,034	106,207	67,512
MTUN*	2,312	54,594	5,193	3,893

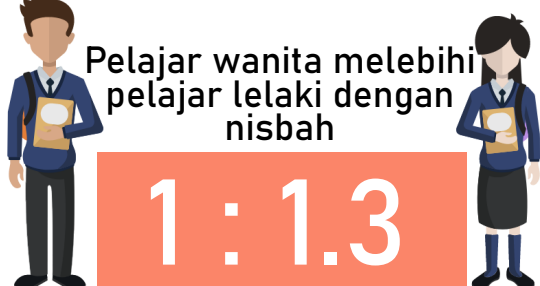
KEMASUKAN
100,169

ENROLMEN
1,144,034

KELUARAN
106,207

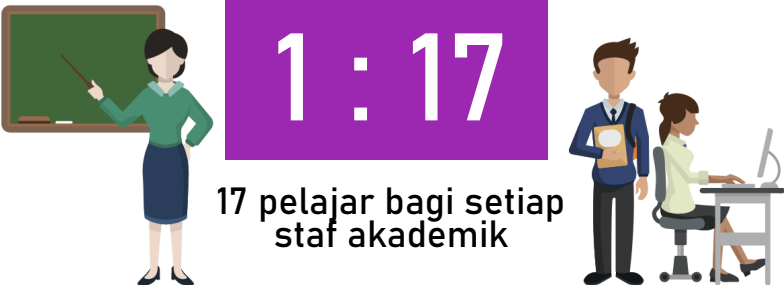
Pelajar wanita melebihi pelajar lelaki dengan nisbah

1 : 1.3



1 : 17

17 pelajar bagi setiap staf akademik



ENROLMEN MENGIKUT INDIKATOR TERPILIH

STEM 541,040

TVET 171,193

OKU 1,404

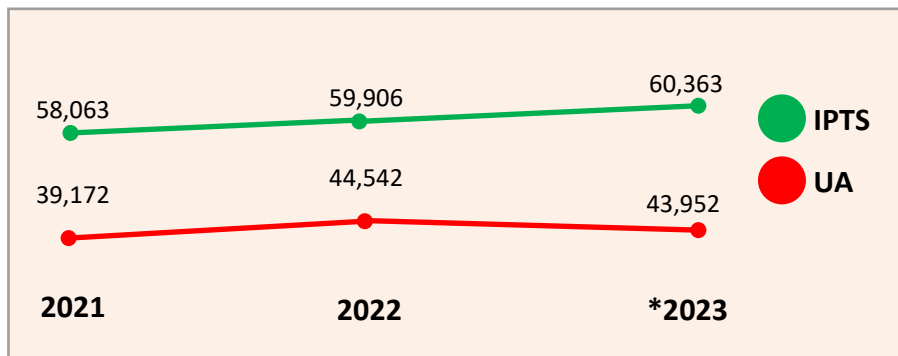
Orang Asli 981
 * Warganegara

*MTUN : UTHM, UTem, UMPSA & UNIMAP

Cut-off date : 30 Jun 2023

BILANGAN ENROLMEN PELAJAR ANTARABANGSA

TAHUN 2021 HINGGA 2023



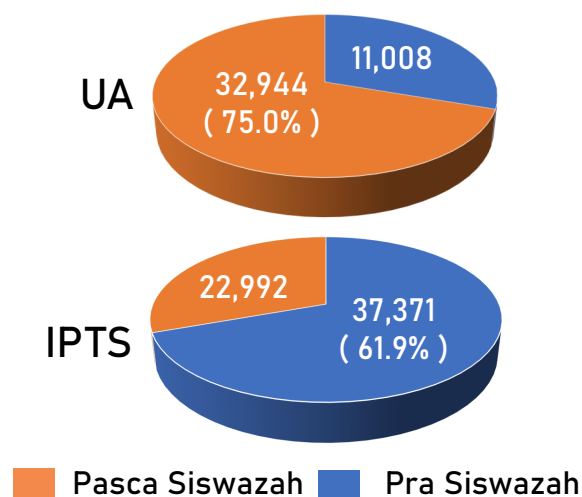
Definisi Operasi :

Enrolmen pelajar antarabangsa yang sedang mengikuti pengajian di sesebuah institusi pengajian tinggi, termasuk pelajar baharu bagi sesuatu sesi pengajian berkenaan tidak termasuk pelajar mobiliti antarabangsa.

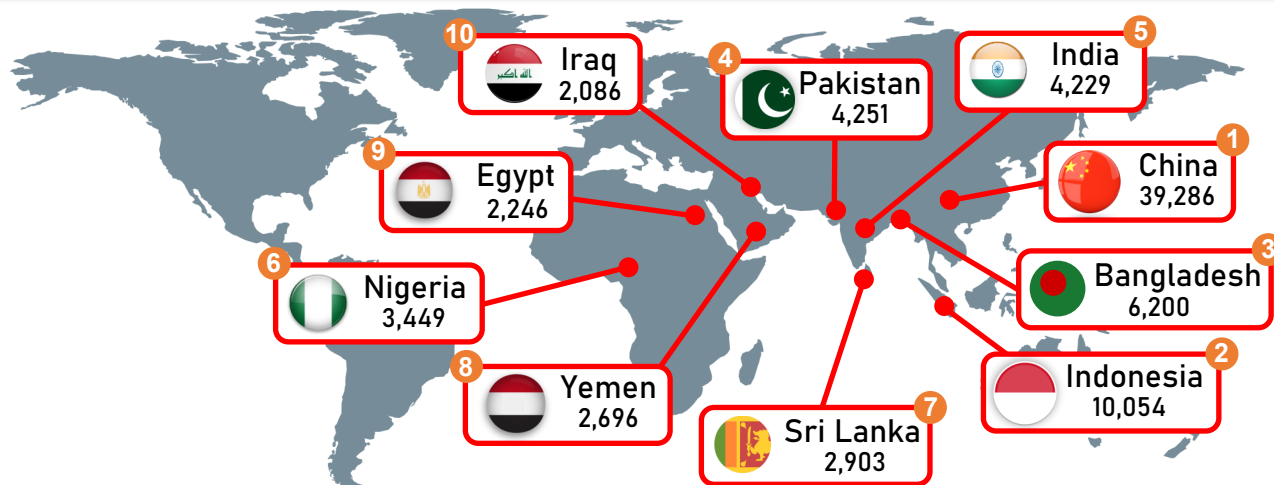
ENROLMEN PELAJAR ANTARABANGSA MENGIKUT INSTITUSI, TAHUN 2023

INSTITUSI	JUMLAH	%
UA	43,952	42.1
IPTS	60,363	57.9
JUMLAH	104,315	100

ENROLMEN PELAJAR ANTARABANGSA DI IPT MENGIKUT PERINGKAT PENGAJIAN, TAHUN 2023



PELAJAR ANTARABANGSA MENGIKUT 10 NEGARA TERTINGGI DI IPT



Cut-off date : 30 Jun 2023

67,512 STAF AKADEMIK



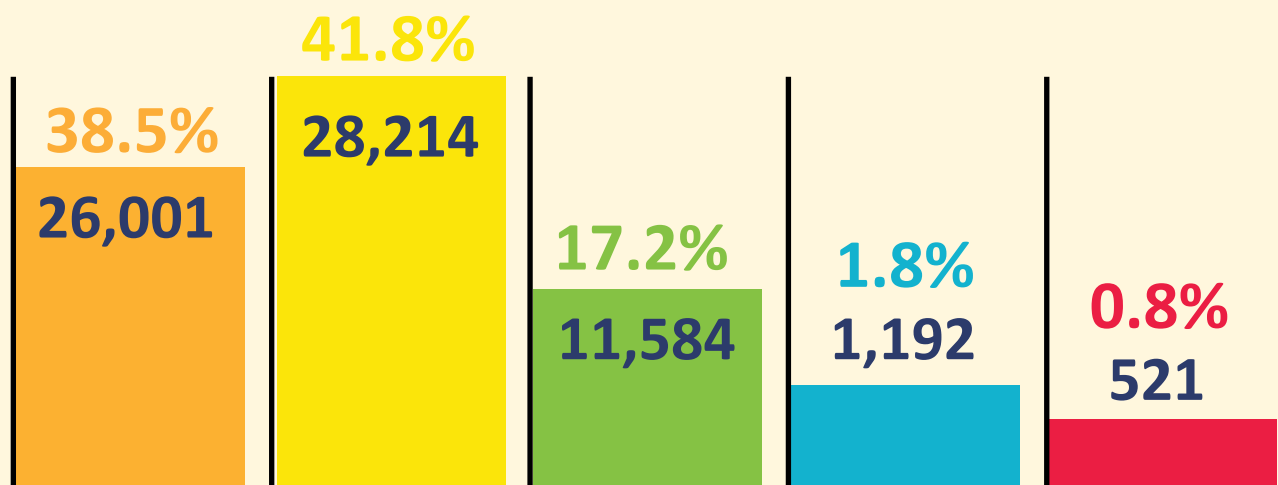
UA
31,565

IPTS
28,402

POLITEKNIK
5,424


















KOLEJ KOMUNITI
2,121

TABURAN STAF MENGIKUT KELAYAKAN TERTINGGI



Cut-off date : 30 Jun 2023

ENROLMEN PELAJAR MENGIKUT NEGERI KELAHIRAN (WARGANEGARA) DAN NEGERI INSTITUSI, **UNIVERSITI AWAM TAHUN 2023**

	NEGERI	NEGERI KELAHIRAN		NEGERI UA	
		Bil.	%	Bil.	%
	Selangor	72,359	14.3	134,141	24.4
	Johor	56,618	11.2	54,075	9.9
	Kelantan	47,441	9.4	24,642	4.5
	W.P.(Kuala Lumpur)	44,895	8.9	52,097	9.5
	Perak	44,820	8.9	37,188	6.8
	Kedah	39,459	7.8	38,414	7.0
	Sabah	35,459	7.0	20,959	3.8
	Sarawak	34,309	6.8	24,800	4.5
	Pahang	29,779	5.9	26,633	4.9
	Terengganu	27,570	5.5	31,389	5.7
	Pulau Pinang	26,123	5.2	35,075	6.4
	Negeri Sembilan	19,996	4.0	23,681	4.3
	Melaka	16,045	3.2	25,373	4.6
	Perlis	5,051	1.0	18,738	3.4
	W.P.(Putrajaya)	2,938	0.6	0	0.0
	W.P.(Labuan)	1,267	0.3	1,721	0.3
	LUAR NEGARA	845	0.2	0	0.0
	JUMLAH	504,974	100	548,926	100

*Nota :

- i. Enrolmen pelajar mengikut negeri kelahiran adalah merujuk kepada pelajar warganegara sahaja.
- ii. Enrolmen pelajar mengikut negeri UA adalah merujuk kepada enrolmen pelajar keseluruhan yang merangkumi pelajar warganegara dan bukan warganegara.

Cut-off date : 30 Jun 2023

ENROLMEN PELAJAR, PELAJAR B40, STAF AKADEMIK DAN BUKAN AKADEMIK DI UNIVERSITI AWAM TAHUN 2023

UA	PELAJAR	PELAJAR B40	STAF AKADEMIK	STAF BUKAN AKADEMIK
UM	38,409	21,023	2,122	10,393
USM	34,462	20,726	1,952	7,560
UKM	26,640	15,936	2,031	8,027
UPM	26,843	14,598	1,803	5,283
UTM	30,258	18,210	1,639	3,373
UUM	31,891	12,029	1,151	1,744
UIAM	25,291	14,060	2,040	3,912
UNIMAS	15,623	11,416	847	1,429
UMS	17,846	13,239	1,063	2,124
UPSI	26,098	20,757	856	1,285
UiTM	165,826	107,214	8,926	10,027
UniSZA	14,486	9,748	759	1,307
UMT	10,065	7,282	720	1,101
USIM	13,879	6,673	834	945
UTHM	17,616	12,039	1,139	1,412
UTeM	12,628	8,095	871	1,139
UMPSA	12,253	9,280	755	1,030
UNIMAP	12,097	8,148	1,128	988
UMK	12,695	10,126	534	744
UPNM	4,020	2,597	395	653
JUMLAH	548,926	343,196	31,565	64,476

Nota: B40 merujuk kepada pendapatan keluarga RM5,000 dan ke bawah termasuk tiada pendapatan.

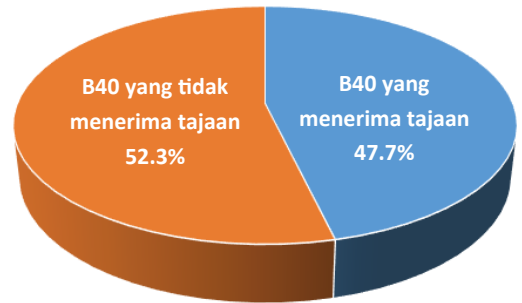
Cut-off date : 30 Jun 2023

ENROLMEN PELAJAR B40 YANG MENERIMA TAJAAN DI IPTA TAHUN 2023

KESELURUHAN PELAJAR

Jenis IPT	Keseluruhan Enrolmen	B40		B40 yang menerima tajaan	
		Bilangan	%	Bilangan	%
UA	548,926	343,196	62.5	162,064	47.2
Politeknik	73,983	58,217	78.7	24,699	42.4
Kolej Komuniti	15,559	11,919	76.6	10,249	86.0
Keseluruhan	638,468	413,332	64.7	197,012	47.7

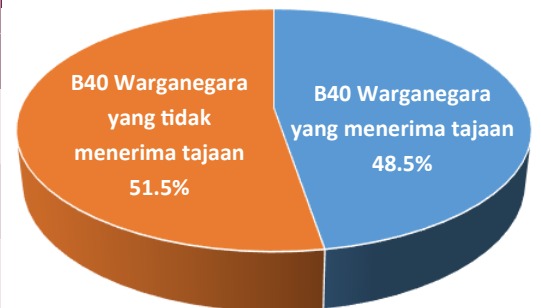
PERATUS (%) KESELURUHAN PELAJAR B40 YANG MENERIMA TAJAAN



PELAJAR WARGANEGARA

Jenis IPT	Keseluruhan Enrolmen	B40		B40 yang menerima tajaan	
		Bilangan	%	Bilangan	%
UA	504,974	334,826	66.3	161,342	48.2
Politeknik	73,982	58,216	78.7	24,699	42.4
Kolej Komuniti	15,559	11,919	76.6	10,249	86.0
Keseluruhan	594,515	404,961	68.1	196,290	48.5

PERATUS (%) KESELURUHAN PELAJAR (WARGANEGARA) B40 YANG MENERIMA TAJAAN



B40

Laporan Anggaran Pendapatan Isi Rumah dan Insiden Kemiskinan 2020 yang dikeluarkan oleh Jabatan Perangkaan Malaysia, mengelaskan isi rumah B40 ialah isi rumah berpendapatan di bawah **RM4,850**

Cut-off date : 30 Jun 2023

Disediakan oleh :

Seksyen Data
Bahagian Perancangan Strategik
Kementerian Pendidikan Tinggi